

フロント用マウントシステムについて

お好みのフロント用アイテム(バスケット等)と、装着する車種に適合したマウントそれぞれをお選びいただくことで幅広い車種に装着することができるマウントシステムです。右のマークの付いている「フロント用アイテム」と「マウント」の両方をご購入いただき、組み合わせて装着してください。

FRONT MOUNT SYSTEM


《お好みのフロント用アイテム》
(参考例)



フロント用マウントシステム
[レギュラー]タイプ対応商品



《車種に適合したフロント用マウント》
(参考例)



フロント用マウントシステム
[レギュラー]タイプ対応商品

※セット販売ではありませんのでご注意ください。

フロント用マウントシステム対応マーク

▼[レギュラー]タイプ アイテムとマウントの別売りタイプの商品です。必ずフロント用マウントシステム対応マーク [レギュラー]タイプの付いた「アイテム」と「マウント」それぞれをご購入いただき、組み合わせてご使用ください。



ADJUSTER

マウントには様々な車種への対応を可能にする「調節金具」が付いています。

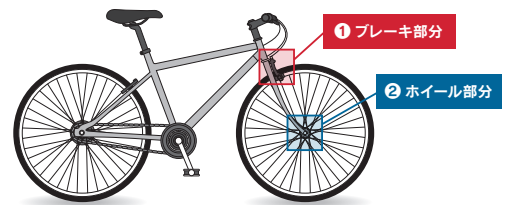


車種によるフロント用マウントの選び方

フロント用マウントは右記の2ヶ所(ブレーキ部分・ホイール部分)を使って装着します。それぞれの形状・固定方法を確認の上、下記の【フロント用マウント一覧】よりお選びください。

【適合車種】20型~700C(ミニベロやクロスバイクなどのスポーティ車)
※一部装着できない車種がありますので、「ご注意」をご確認の上、ご購入ください。
※イラストはイメージです。メーカー・車種などによって若干形状が異なります。

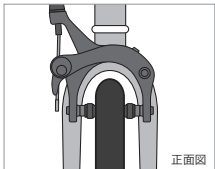
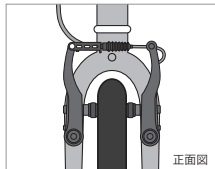
アヘッドシステム車にも装着可能です



1 ブレーキ部分 (ブレーキの形状を確認)

A Vブレーキ

B キャリパーブレーキ



※ディスクブレーキ装着車の場合は販売店または弊社までお問い合わせください

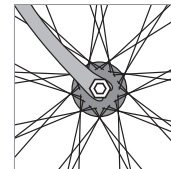
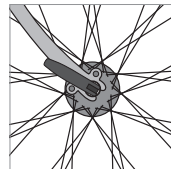
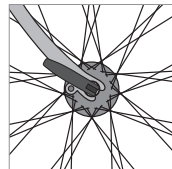
2 ホイール部分 (ホイールの固定方法を確認)

A クイックリリース止め

クイック止めで、キャリアアダプまたは泥除けダボがあるタイプ

B ナット止め

ハブ軸をナットで固定しているタイプ



キャリアアダプ・泥除けダボがある場合も、より高い強度を得るため、ハブ軸固定タイプをお選びください。

※クイックリリース止めでキャリアアダプまたは泥除けダボのない車種には装着できません。

フロント用マウント一覧

車種の適合 タイプの種類	自転車の形状 1+2	A + A Vブレーキ クイック止め	A + B Vブレーキ ナット止め	B + A キャリパーブレーキ クイック止め	B + B キャリパーブレーキ ナット止め	
FRONT MOUNT SYSTEM R フロント用マウントシステム [レギュラー]タイプ	製品名 (品番)	MVA-D-R (M004) M004 BLK, M004 ZW, M004 WHT	MVA-N-R (M005) M005 BLK, M005 ZW, M005 WHT	MCA-D-R (M006) M006 BLK, M006 ZW, M006 WHT	MCA-N-R (M007) M007 BLK, M007 ZW, M007 WHT	
	固定箇所	フォークセンター+ダボ	フォークセンター+ハブ軸	フォークセンター+ダボ	フォークセンター+ハブ軸	
	耐荷重	アイテムの耐荷重に準ずる				
	製品内容 カラー:全3種 【ブラック】 【亜鉛メッキ】 【ホワイト】 ※写真はブラックです					